

nextbike – Bike Sharing für dich

nextbike 
original bike sharing



So geht's

Registrieren



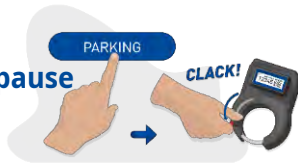
Kostenlos per nextbike-App registrieren und in allen nextbike-Städten weltweit radeln. Registrierungen per Website, Hotline oder am Verleihterminal sind ebenfalls möglich.

Ausleihe



Das Rad mit der nextbike-App ausleihen oder e-Ticket der Verkehrsbetriebe am Heck anhalten. Das Rahmschloss öffnet sich automatisch.

Fahrtpause



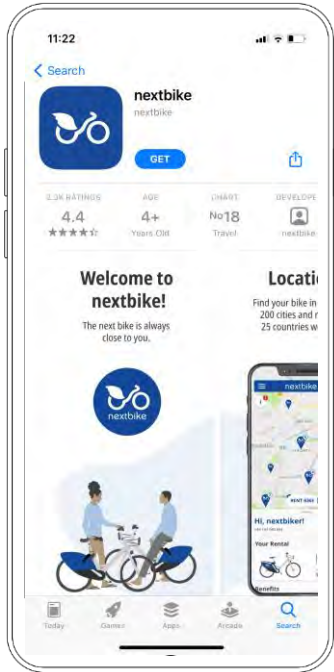
Für eine Fahrtpause einfach den Parkmodus in der App auswählen und Rad abschließen

Rückgabe

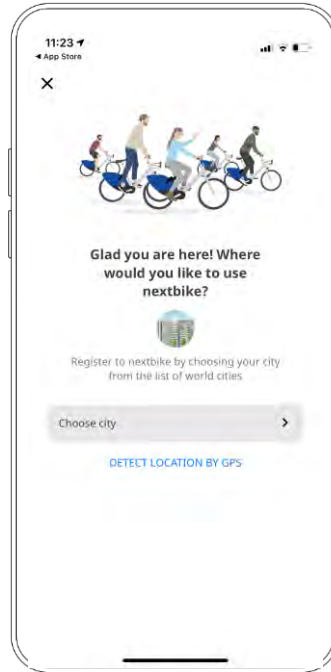


Das Rad an einer nextbike-Station in einen Ständer schieben oder innerhalb der Flexzone abschließen. Die Ausleihe wird automatisch beendet.

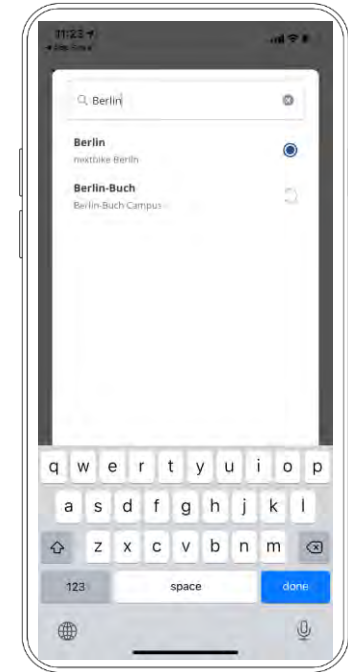
App-Download



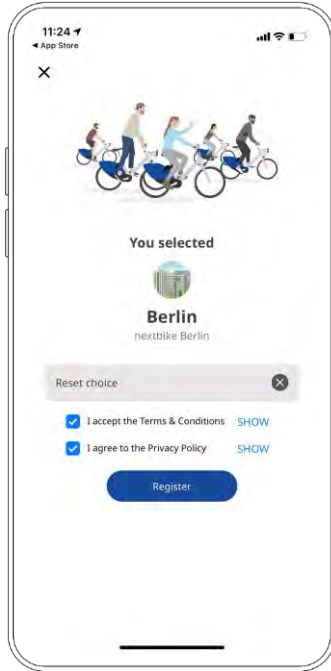
DOWNLOAD DER NEXTBIKE APP
IM JEWEILIGEN APPSTORE



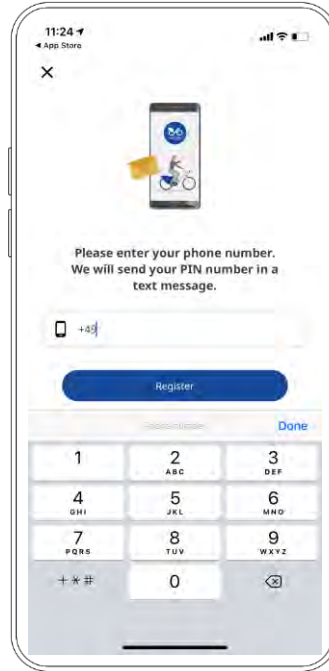
AUSWAHL DER STADT UND DES LANDES ENTWEDER PER GPS ODER MANUELL



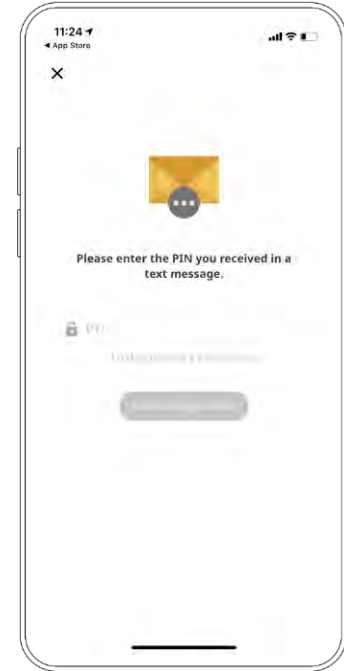
Konto bestätigen



AGB UND
DATENSCHUTZBESTIMMUNGEN
LESEN UND AKZEPTIEREN



ANGABE DER HANDYNUMMER ZUR
ANMELDUNG, DIE PIN ERHÄLTST DU
PER SMS



EINGABE DER PIN ZUM ABSCHLUSS
DER REGISTRIERUNG

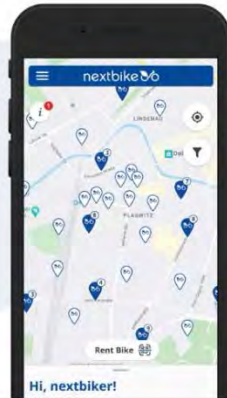
Willkommen bei nextbike!

Das nächste Rad ist immer in
deiner Nähe.



Standorte

Finde dein Rad in einer von
über 60 Städten Deutschlands
und in 25 Ländern weltweit.



Ausleihe

Scanne den QR-Code am Rad
und los geht's!



Rückgabe

Stelle dein Rad an einer
nextbike-Station oder in der
Flexzone ab.

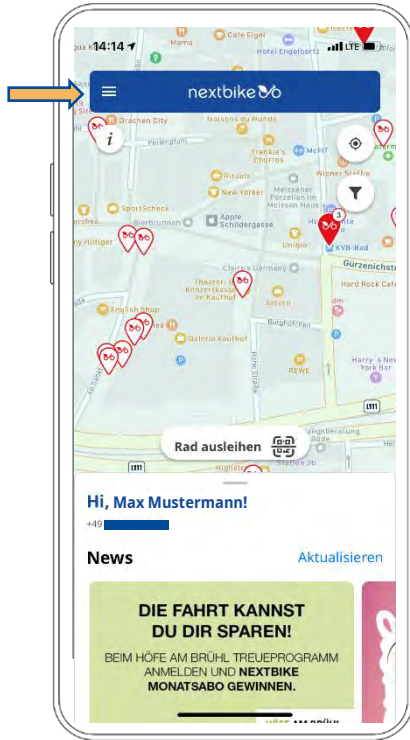


App

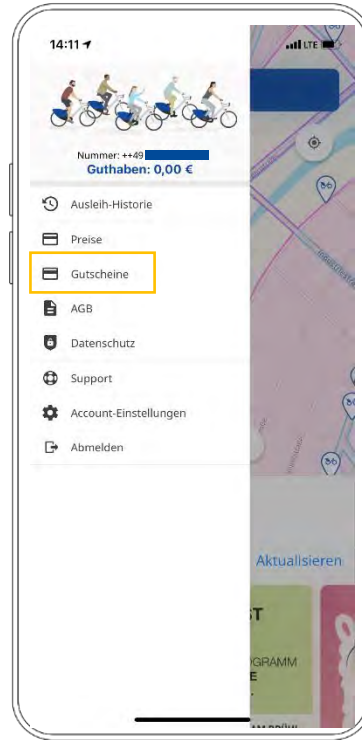
Mit der nativen App können Räder durch Scannen des QR-Codes oder NFC ausgeliehen werden. In weniger als 3 Sekunden ist das Rad fahrbereit. Im Kundenkonto können persönliche Daten geändert und die Miethistorie eingesehen werden. Kundenfeedback kann per App an den Kundenservice gegeben werden.

Auf der Standortkarte in der App sind Rückgabestationen und/oder Flexzonen

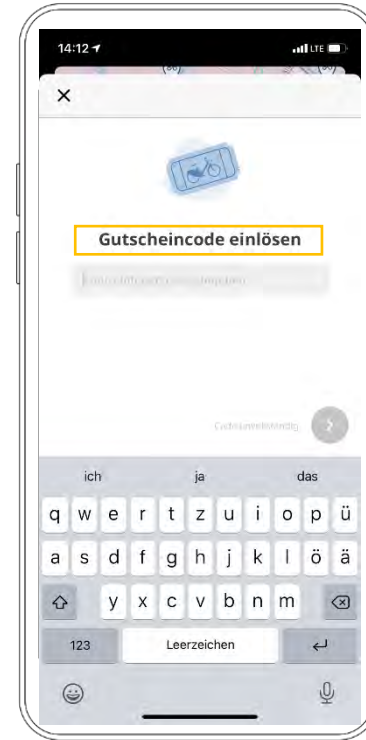
Gutschein einlösen



MENÜ REITER ÖFFNEN



GUTSCHEINE WÄHLEN



GUTSCHEINCODE EINGEBEN

Fahrtpause einlegen - je nach Radtyp

2. Park Button auf dem Bordcomputer wählen

1. Kabelschloss an der Gabel schließen



SMARTbike 1.0



1. Park Funktion in der App wählen

2. Rahmenschloss schließen



SMARTbike 2.0

